

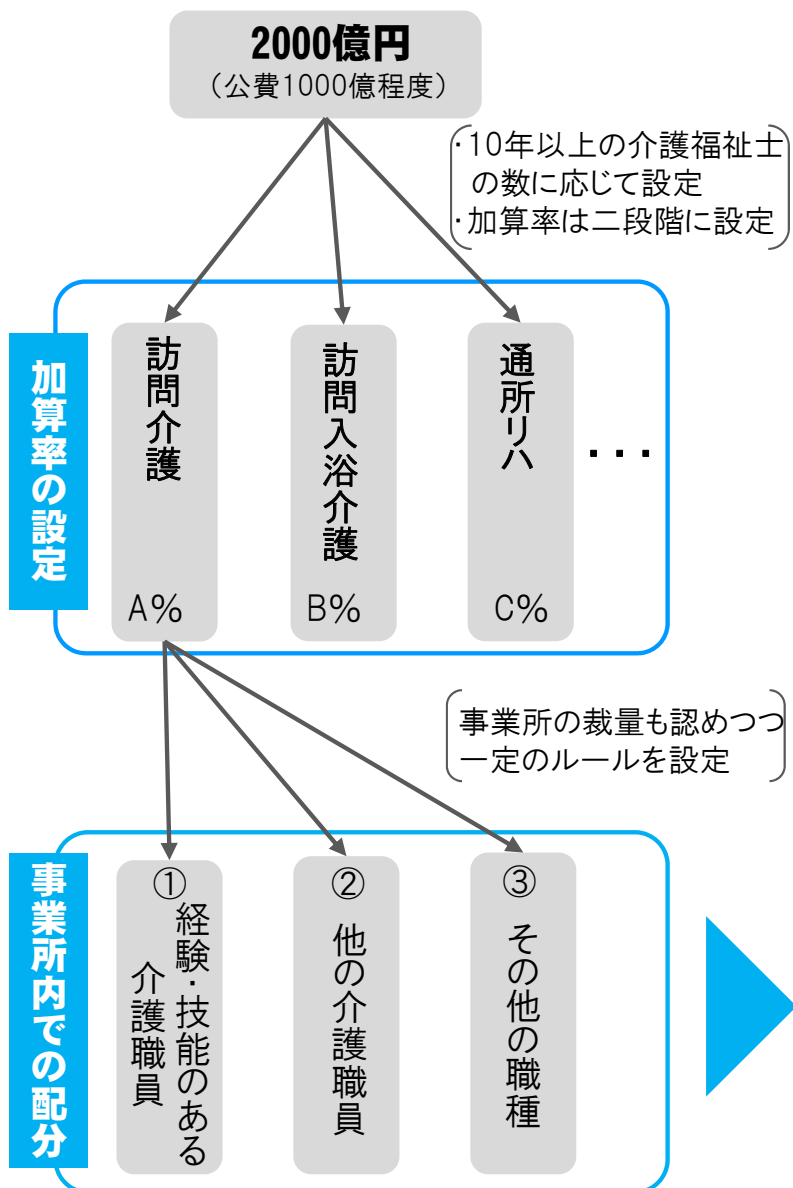
# 2019年度介護報酬改定について

# 新しい経済政策パッケージに基づく介護職員の更なる処遇改善

国費210億円程度  
※ 改定率換算+1.67%

## ○ 新しい経済政策パッケージ（抜粋）

介護人材確保のための取組をより一層進めるため、**経験・技能のある職員に重点化**を図りながら、**介護職員の更なる処遇改善**を進める。  
具体的には、他の介護職員などの処遇改善にこの処遇改善の収入を充てることができるよう**柔軟な運用を認めること**を前提に、介護サービス事業所における勤続年数10年以上の介護福祉士について**月額平均8万円相当の処遇改善を行うことを算定根拠**に、公費1000億円程度を投じ、処遇改善を行う。

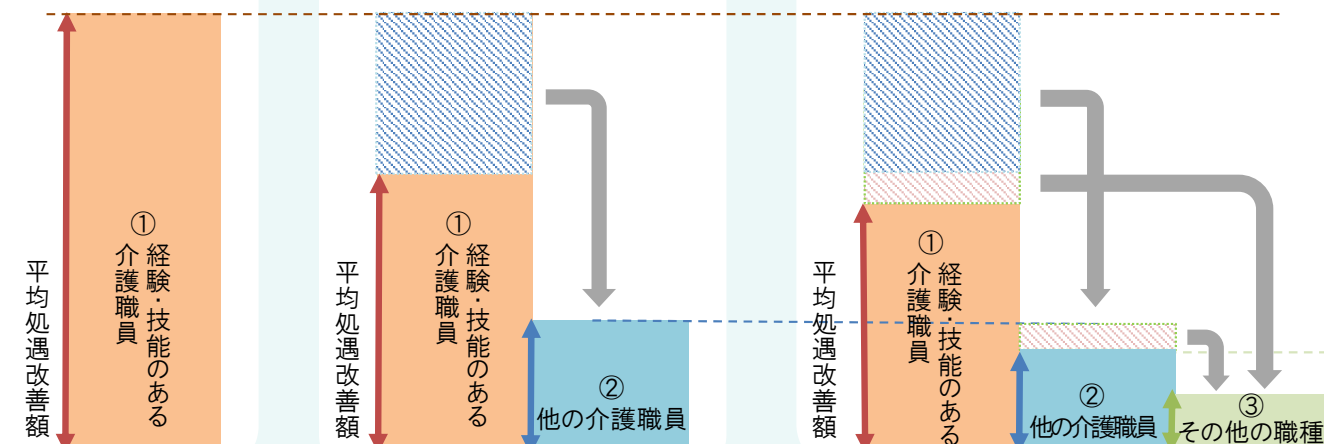


- ▶ ①経験・技能のある介護職員において「月額8万円」の改善又は「役職者を除く全産業平均水準（年収440万円）」を設定・確保  
→ リーダー級の介護職員について他産業と遜色ない賃金水準を実現

- ▶ 平均の処遇改善額が、
  - ・ ①経験・技能のある介護職員は、②その他の介護職員の2倍以上とすること
  - ・ ③その他の職種（役職者を除く全産業平均水準（年収440万円）以上の者は対象外）は、②その他の介護職員の2分の1を上回らないこと

※ ①は、勤続10年以上の介護福祉士を基本とし、介護福祉士の資格を有することを要件としつつ、勤続10年の考え方は、事業所の裁量で設定  
※ ①、②、③内での一人ひとりの処遇改善額は、柔軟に設定可能  
※ 平均賃金額について、③が②と比べて低い場合は、柔軟な取扱いが可能

全て選択可能



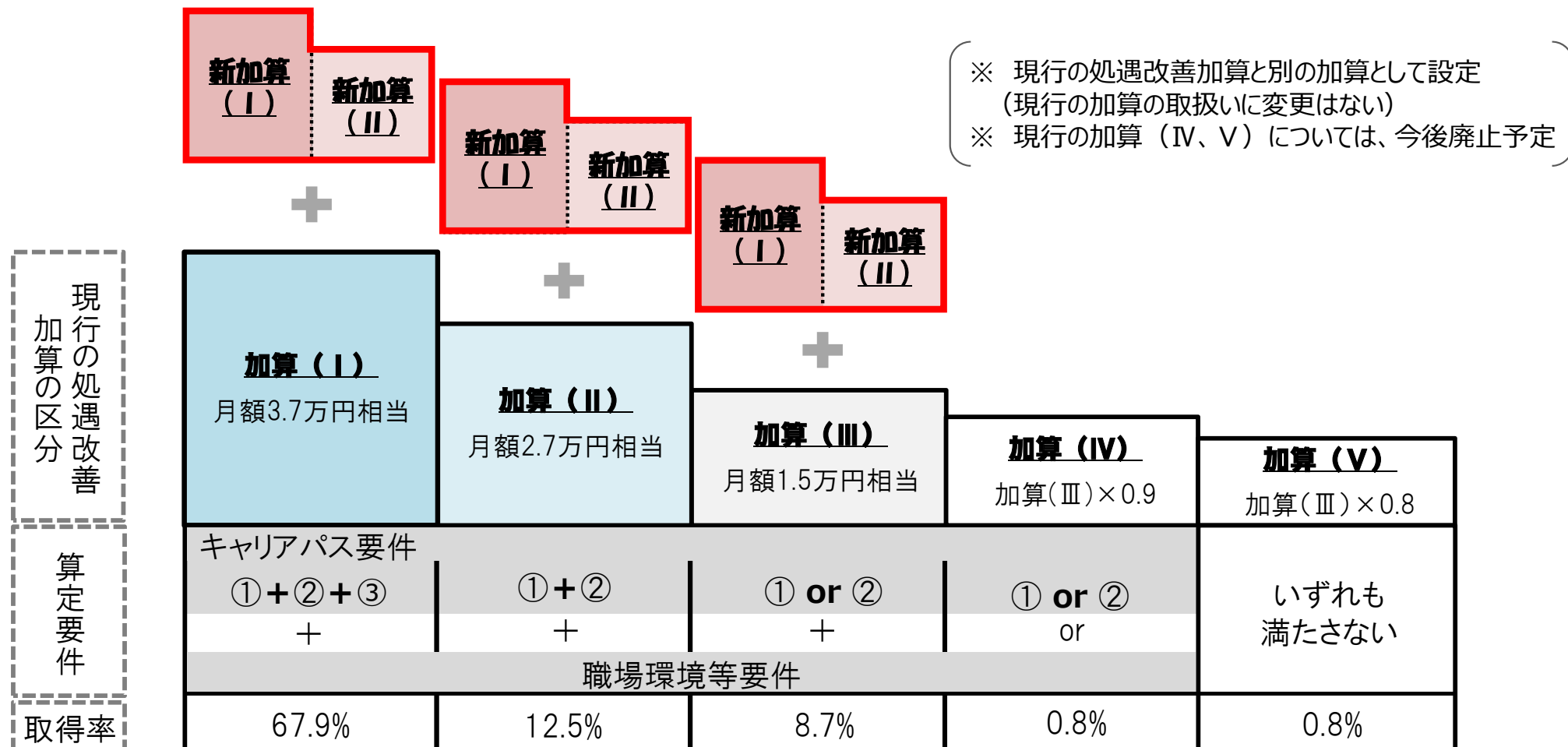
# 処遇改善加算全体のイメージ

## <新加算（特定処遇改善加算）の取得要件>

- ・ 現行の介護職員処遇改善加算（Ⅰ）から（Ⅲ）までを取得していること
- ・ 介護職員処遇改善加算の職場環境等要件に関し、複数の取組を行っていること
- ・ 介護職員処遇改善加算に基づく取組について、ホームページへの掲載等を通じた見える化を行っていること

## <サービス種類内の加算率>

- ・ サービス提供体制強化加算（最も高い区分）、特定事業所加算（従事者要件のある区分）、日常生活継続支援加算、入居継続支援加算の取得状況を加味して、加算率を二段階に設定
- ・ 加算率の設定に当たっては、1段階とした場合の加算率を試算した上で、原則、新加算（Ⅱ）の加算率がその $\times 0.9$ となるよう設定（ただし、新加算（Ⅰ）と新加算（Ⅱ）で加算率の差が大きくなる場合（1.5倍を超える場合）には、 $\times 0.95$ となるよう設定）



# 介護職員等の処遇改善加算に係る加算率について

## 1. 加算算定対象サービス

\* 1段階×0.95としたサービス区分

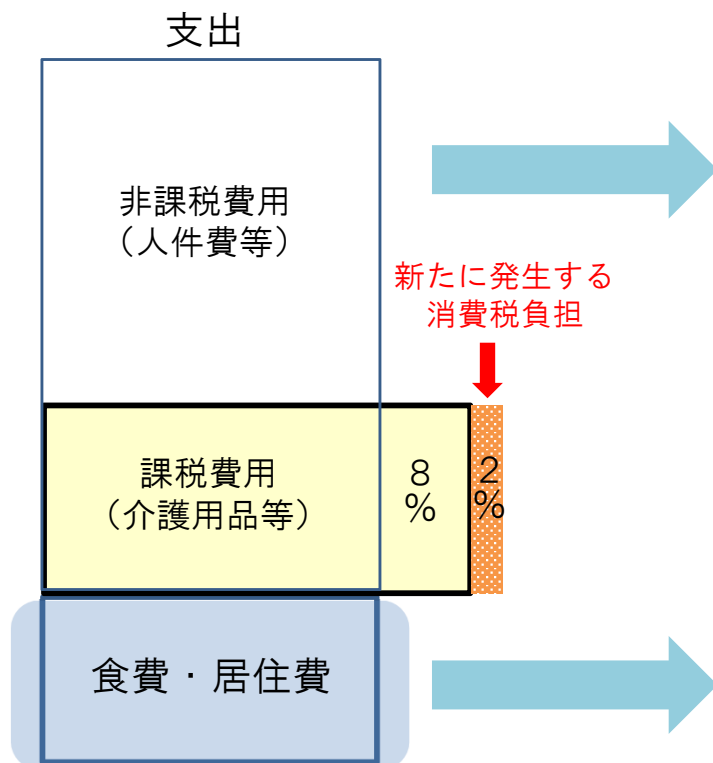
サービス区分	特定処遇改善加算		現行の処遇改善加算				
	新加算Ⅰ	新加算Ⅱ	加算Ⅰ	加算Ⅱ	加算Ⅲ	加算Ⅳ	加算Ⅴ
・訪問介護 ・夜間対応型訪問介護 ・定期巡回・随時対応型訪問介護看護	6.3%	4.2%	13.7%	10.0%	5.5%	加算(Ⅲ)により算出した単位 ×0.9	加算(Ⅲ)により算出した単位 ×0.8
・(介護予防)訪問入浴介護 *	2.1%	1.5%	5.8%	4.2%	2.3%		
・通所介護 ・地域密着型通所介護 *	1.2%	1.0%	5.9%	4.3%	2.3%		
・(介護予防)通所リハビリテーション	2.0%	1.7%	4.7%	3.4%	1.9%		
・(介護予防)特定施設入居者生活介護 ・地域密着型特定施設入居者生活介護 *	1.8%	1.2%	8.2%	6.0%	3.3%		
・(介護予防)認知症対応型通所介護	3.1%	2.4%	10.4%	7.6%	4.2%		
・(介護予防)小規模多機能型居宅介護 ・看護小規模多機能型居宅介護 *	1.5%	1.2%	10.2%	7.4%	4.1%		
・(介護予防)認知症対応型共同生活介護 *	3.1%	2.3%	11.1%	8.1%	4.5%		
・介護老人福祉施設 ・地域密着型介護老人福祉施設入所者生活介護 ・(介護予防)短期入所生活介護	2.7%	2.3%	8.3%	6.0%	3.3%		
・介護老人保健施設 ・(介護予防)短期入所療養介護(老健)	2.1%	1.7%	3.9%	2.9%	1.6%		
・介護療養型医療施設 ・(介護予防)短期入所療養介護(病院等)	1.5%	1.1%	2.6%	1.9%	1.0%		
・介護医療院 ・(介護予防)短期入所療養介護(医療院)	1.5%	1.1%	2.6%	1.9%	1.0%		

## 2. 加算算定非対象サービス

サービス区分	加算率
(介護予防)訪問看護、(介護予防)訪問リハビリテーション、(介護予防)福祉用具貸与、 特定(介護予防)福祉用具販売、(介護予防)居宅療養管理指導、居宅介護支援、介護予防支援	0%

# 消費税率引上げにあわせた介護報酬等に係る消費税の取扱い

改定率 +0.39%  
※ 基準費用額の対応で、別途国費 7 億円程度



## ①介護報酬

- 介護報酬については、給付の9割をしめる基本報酬への上乗seを行う。上乗se率は、各サービスの課税費用の割合を算出して定める。（加算報酬についても、課税費用の割合が高いものについては、上乗seを行う。）
- 在宅サービスの利用量の上限である区分支給限度額について、介護報酬の上乗seに伴い引き上げを行う。

## ②食費、居住費（基準費用額の対応）

- 食費、居住費への補足給付の算出の基礎となる費用について、消費税率引き上げによる影響分について上乗seを行う。

# 介護保険サービスにおける費用構造推計の結果

社保審一介護給付費分科会  
第166回(H30.12.12) 資料2より

	①非課税費用 (収支差額を含む)	②課税費用	③減価償却費	②、③の合計
1 介護老人福祉施設※	84.1	14.1	1.8	15.9
2 介護老人保健施設※	77.0	18.4	4.6	23.0
3 介護療養型医療施設※	70.8	25.8	3.3	29.2
4 訪問介護（介護予防を含む）	83.5	15.4	1.2	16.5
5 訪問入浴介護（介護予防を含む）	75.6	23.0	1.4	24.4
6 訪問看護（介護予防を含む）	83.9	14.8	1.3	16.1
7 訪問リハビリテーション（介護予防を含む）	71.0	25.8	3.2	29.0
8 通所介護（介護予防を含む）※	75.9	19.9	4.2	24.1
9 通所リハビリテーション（介護予防を含む）※	75.8	20.5	3.7	24.2
10 短期入所生活介護（介護予防を含む）※	85.1	13.4	1.5	14.9
11 特定施設入居者生活介護（介護予防を含む）※	76.8	22.4	0.8	23.2
12 福祉用具貸与（介護予防を含む）	44.7	51.8	3.5	55.3
13 居宅介護支援	84.1	14.7	1.2	15.9
14 定期巡回・随時対応型訪問介護看護	88.0	10.9	1.0	12.0
15 夜間対応型訪問介護	81.5	17.0	1.5	18.5
16 地域密着型通所介護	72.0	23.7	4.2	28.0
17 認知症対応型通所介護（介護予防を含む）※	78.4	17.8	3.9	21.6
18 小規模多機能型居宅介護（介護予防を含む）※	79.3	16.4	4.3	20.7
19 認知症対応型共同生活介護（介護予防を含む）※	86.1	13.1	0.8	13.9
20 地域密着型特定施設入居者生活介護※	82.9	15.7	1.4	17.1
21 地域密着型介護老人福祉施設入所者生活介護※	85.5	11.6	2.9	14.5
22 看護小規模多機能型居宅介護※	76.3	18.7	5.0	23.7
全 体	79.0	18.4	2.7	21.0

(注1)平成29年度介護事業経営実態調査(以下「調査」という。)の結果数値等を用いて推計。

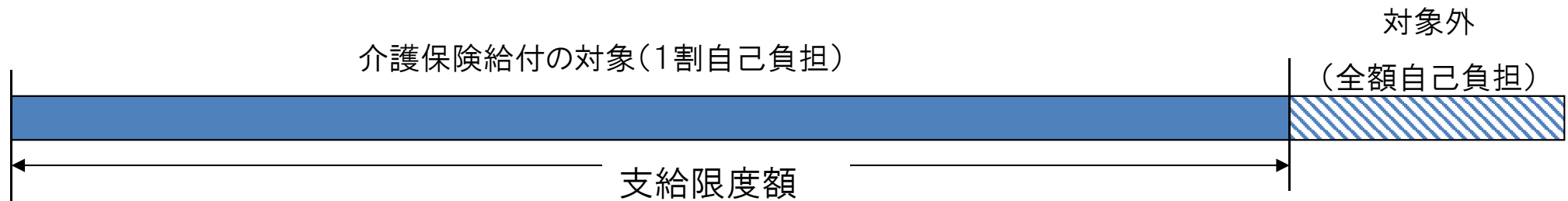
(注2)※を付したサービスについては、保険給付対象外の費用(建物及び建物付属設備減価償却費、給食材料費等)を除いて算出しているため、調査結果の数値と異なる。

(注3)全体については、総費用額に対するサービス毎の費用額の構成比に基づいて算出した加重平均値である。

# 区分支給限度基準額について

- 在宅サービスについて、利用者の状況に応じた適正なサービスを提供する観点から、必要な居宅介護サービスのモデルを用いて、要介護度毎に区分支給限度基準額を設定。

→ 支給限度額を超えるサービスを受けた場合、超える分の費用は全額自己負担



- 要介護度別の支給限度額

	支給限度額(円)【見直し後】	支給限度額(円)【現行】
要支援1	50,320	50,030
要支援2	105,310	104,730
要介護1	167,650	166,920
要介護2	197,050	196,160
要介護3	270,480	269,310
要介護4	309,380	308,060
要介護5	362,170	360,650

(注)額は介護報酬の1単位を10円として計算。

# 施設系サービスにおける食費・居住費の平均的な費用額の推移

			【見直し後】 基準費用額 (月額)	【現行】 基準費用額 (月額)	平成29年度 介護事業経営実態調査 (①)		平成26年度 介護事業経営実態調査		平成20年度 介護事業経営実態調査		平成17年度 介護事業経営実態調査		平成16年 介護事業経営概況調査	
					(平成28年度収支)		(平成26年3月収支)		(平成20年3月収支)		(平成17年3月収支)		(平成16年9月収支)	
食費					合計	43,644	合計	41,183	合計	40,361	合計	40,270	合計	42,229
			42,317	41,952	調理員等	26,089	調理員等	23,807	調理員等	24,193	調理員等	23,952	調理員等	25,339
					材料費等	17,555	材料費等	17,376	材料費等	16,167	材料費等	16,319	材料費等	16,891
居住費	多床室	特養	25,992	25,536	合計	43,217								
			(国庫補助金等相当額を 勘案)	(国庫補助金等相当額を 勘案)	減価償却費	32,748								
		老健 療養	11,461	11,248	光熱水費	10,469	光熱水費	11,215	光熱水費	10,101	光熱水費	9,863	光熱水費	9,490
					(H28家計調査)	(H25家計調査)	(H19家計調査)	(H17家計調査)	(H15家計調査)					
			[ ~26年度 9,728 ]								[ H16家計調査 9,484 ]			
	従来型個室	特養	35,598	34,960	合計	54,427	合計	54,097	合計	53,913	合計	61,787	合計	53,931
			(国庫補助金等相当額を 勘案)	(国庫補助金等相当額を 勘案)	減価償却費	36,524	減価償却費	31,022	減価償却費	34,955	減価償却費	43,871	減価償却費	37,688
					光熱水費	17,903	光熱水費	23,075	光熱水費	18,958	光熱水費	17,916	光熱水費	16,243
		老健	50,707	49,856	合計	43,959	合計	47,660	合計	57,172	合計	57,343	合計	60,509
					減価償却費	27,452	減価償却費	26,206	減価償却費	40,742	減価償却費	43,247	減価償却費	44,428
					光熱水費	16,507	光熱水費	21,454	光熱水費	16,430	光熱水費	14,096	光熱水費	16,081
		療養	50,707	49,856	合計	38,620	合計	35,127	合計	60,449	合計	64,938	合計	63,936
					減価償却費	27,711	減価償却費	23,767	減価償却費	47,655	減価償却費	52,251	減価償却費	50,827
					光熱水費	10,909	光熱水費	11,360	光熱水費	12,793	光熱水費	12,688	光熱水費	13,109
	ユニット型個室の多床室		50,707	49,856										
	ユニット型個室			合計	63,848	合計	64,642	合計	67,036	合計	62,477	合計	67,794	
		60,982	59,888	減価償却費	45,693	減価償却費	39,988	減価償却費	49,546	減価償却費	43,839	減価償却費	49,071	
			光熱水費	18,155	光熱水費	24,654	光熱水費	17,490	光熱水費	18,638	光熱水費	18,723		

注1 基準費用額の月額は、一月を30.4日とし、これに日額を掛け合わせて算出している。

注2 調理委託している場合の費用は、調理員等を含めている。

注3 減価償却費、光熱水費には食事サービス部門が含まれている。

注4 家計調査の数値は、高齢者世帯1月あたり光熱水費支出額を世帯人員で除した値である。

注5 27年度に多床室の基準費用額は見直しを行った。

注6 27年8月から特養の多床室の入所者から居住費(室料相当分)の負担を求めることとした。

# 低所得者の食費・居住費の負担軽減（補足給付）の仕組み①

- 食費・居住費について、利用者負担第1～第3段階の方を対象に、所得に応じた負担限度額を設定。
- 標準的な費用の額（基準費用額）と負担限度額との差額を介護保険から特定入所者介護サービス費（補足給付）として給付。

			基準費用額(日額(月額)) 上段:見直し後 下段:現行	負担限度額 (日額(月額))		
				第1段階	第2段階	第3段階
食費			1,392円 (4.2万円) 1,380円 (4.2万円)	300円 (0.9万円)	390円 (1.2万円)	650円 (2.0万円)
居住費	多床室	特養等	855円 (2.6万円) 840円 (2.6万円)	0円 ( 0万円)	370円 (1.1万円)	370円 (1.1万円)
		老健・療養、医療院等	377円 (1.1万円) 370円 (1.1万円)	0円 ( 0万円)	370円 (1.1万円)	370円 (1.1万円)
	従来型個室	特養等	1,171円 (3.6万円) 1,150円 (3.5万円)	320円 (1.0万円)	420円 (1.3万円)	820円 (2.5万円)
		老健・療養、医療院等	1,668円 (5.1万円) 1,640円 (5.0万円)	490円 (1.5万円)	490円 (1.5万円)	1,310円 (4.0万円)
	ユニット型個室的多床室		1,668円 (5.1万円) 1,640円 (5.0万円)	490円 (1.5万円)	490円 (1.5万円)	1,310円 (4.0万円)
	ユニット型個室		2,006円 (6.1万円) 1,970円 (6.0万円)	820円 (2.5万円)	820円 (2.5万円)	1,310円 (4.0万円)

※月額については、一月を30.4日として計算

# 低所得者の食費・居住費の負担軽減（補足給付）の仕組み②

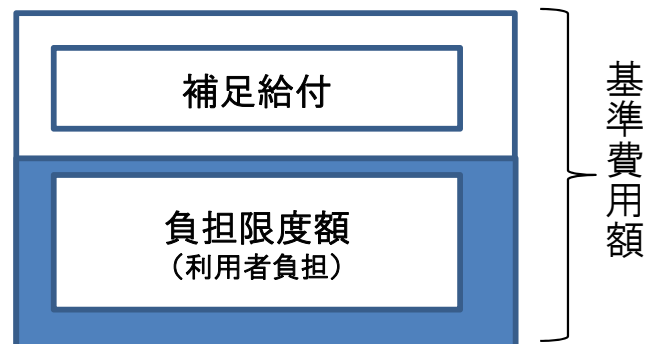
## 対象者

負担軽減の対象となる低所得者

利用者負担段階	主な対象者	
第1段階	・生活保護受給者 ・世帯（世帯を分離している配偶者を含む。以下同じ。）全員が市町村民税非課税である老齢福祉年金受給者	かつ、預貯金等が単身で1,000万円（夫婦で2,000万円）以下
第2段階	・世帯全員が市町村民税非課税であって、年金収入金額（※）＋合計所得金額が80万円以下	
第3段階	・世帯全員が市町村民税非課税であって、第2段階該当者以外	
第4段階	・世帯に課税者がいる者 ・市町村民税本人課税者	

※ 平成28年8月以降は、非課税年金も含む。

## 制度のイメージ



基準額

⇒食費・居住費の提供に必要な額

補足給付

⇒基準費用額から負担限度額を除いた額