

## 新型コロナウイルス感染症「感染防止対策取組書」について

### 1 店舗等に掲示される「感染防止対策取組書」の活用について

地域の店舗等で実施されている感染防止の取組内容を知ることは皆様の安心にもつながると考えます。

店舗に掲示された取組書のQRコードを登録しておけば、その店舗等で万一感染者が発生した場合には、そのことがお知らせされる仕組みとなっていますので、ご活用ください。

### 2 「感染防止対策取組書」の登録について

介護事業者等の皆様におかれましては、緊急事態宣言中を含め、これまでも国・県通知に基づき、感染防止対策の徹底に取り組んでいただいているところですが、この機会に、皆様がこれまでご努力されてきた感染防止対策の内容を登録いただき、利用者やご家族等に知っていただくツールとしてご活用いただくこともできると考えますので、ご活用ください。

※ 登録方法については、別添「LINE コロナお知らせシステム入力方法」をご参照ください。主に店舗等を想定した登録システムになっていますが、別添を参照しながら、特に「その他の感染対策」欄に皆様が力を入れている取組を記載してください。

- ・感染防止対策取組書及びLINE コロナお知らせシステムについて

<http://www.pref.kanagawa.jp/docs/mv4/corona/osirase.html>

## LINEコロナお知らせシステム入力方法(一部抜粋)

介護又は障害福祉に関するサービスを提供する事業者の皆様におかれましては、次のことをご確認いただき、入力いただきますようお願いいたします。

○印内のチェックボックスをクリックしていただくと下図の入力画面があらわれます。

「オープンデータ活用」欄など、説明をご確認の上、必要なところにチェックをいれてください。

とりわけ、「業種」欄は「各業種共通」を選択してください。

① 貴事業者で取り組んでいる感染対策にチェックを入れてください。

② その他の感染対策欄に独自の取組を記載してください。



神奈川県

記載例

## 当事業所は、**感染症対策**として 以下のことに取り組んでいます

- マスク等着用
- 手洗い・手指消毒
- 十分な換気
- 感染発生状況の情報提供
- 施設設備・送迎車の定期的消毒
- 機能訓練実施時のソーシャルディスタンス確保

事業所名 **通所リハビリテーション  
〇〇〇〇**

業態：一般企業  
住所：神奈川県横浜市中区住吉町9-87  
電話番号：045-123-4567  
担当者名：神奈川 太郎  
発行日：令和2年5月26日



LINEコロナ  
お知らせシステム



登録はこちら


事業者の皆様へのお願い(利用方法)

# 感染防止対策取組書 LINEコロナお知らせシステム

事業者の皆様(店舗運営者・施設管理者・イベント主催者等)に  
本取組へのご参加をお願いいたします。

## Q. 感染防止対策取組書とは

店舗・施設等において、**業種ごとに定められた感染対策のガイドライン等に沿った対策を取っているかを、一覧で示すことができる**ものです。取組書を店内・施設内に掲示いただくことで、来訪された方に、事業者の方が行っている感染対策を、県内で統一されたフォーマットで分かりやすく示すことができます。

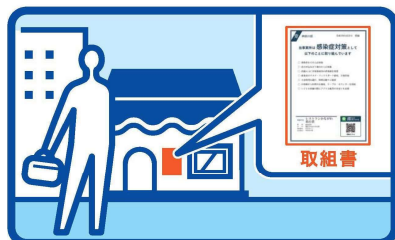


取組書

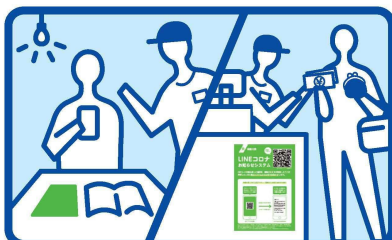


QRコード読取用紙

## Q. 「取組書」・「QRコード読取用紙」の扱い方



取組書は店先に掲示する



QRコード読取用紙は  
POPとして店内の目に触れる所に  
配置してください



来店者にQRコードを  
読み取って貰ってください

## Q. 登録するメリットは？

その1 ● お店やイベントで行っている**感染対策を分かりやすく掲示**できます。  
(感染対策ガイドライン等に沿った対策をとっているかをPRできます。)

その2 ● 「LINEコロナお知らせシステム」を導入していることで、  
**お客様などに安心・信頼して**お店等をご利用いただけます。

その3 ● 今から皆さんが取り組むことによって、  
**新たな感染拡大の波を抑え、持続可能な営業環境が保てます。**

## 登録の流れ

STEP 1



事業者

**登録**



LINEコロナお知らせシステム  
登録フォーム

「登録・発行フォーム」  
から必要な情報を登録します。

LINEコロナ 事業者向け




STEP 2



神奈川県

**発行**



取組書



QRコード読取用紙

登録後、  
「取組書」と「QRコード」が  
発行されます。

STEP 3



事業者

**印刷**



取組書は  
店先に掲示



QRコード読取用紙は  
POPとして店内の目に  
触れる所に配置

発行された書類を印刷し、  
**施設内に掲示**します。

STEP 4



事業者

**周知**



利用者

読み取り  
**登録**

施設の**利用者**に、QRコードを  
読み込んでいただくよう**周知・案内**を  
してください。

登録後にメールでお知らせする「Myページ」からいつでも、取組書と  
QRコードを印刷することができます。また、登録内容も修正できます。

## 各種補助金などサポートのご案内

県では、新型コロナウイルス感染症で事業活動に影響を受けている神奈川県内の中小企業の皆様へ、非対面型ビジネスモデル構築、感染拡大防止を支援する各種補助金などをご用意しております。詳細は、チラシをご覧ください。

神奈川県コロナウイルス事業者支援サイト

神奈川 コロナ 事業支援



<http://www.pref.kanagawa.jp/docs/jf2/coronavirus2020/index.html>

