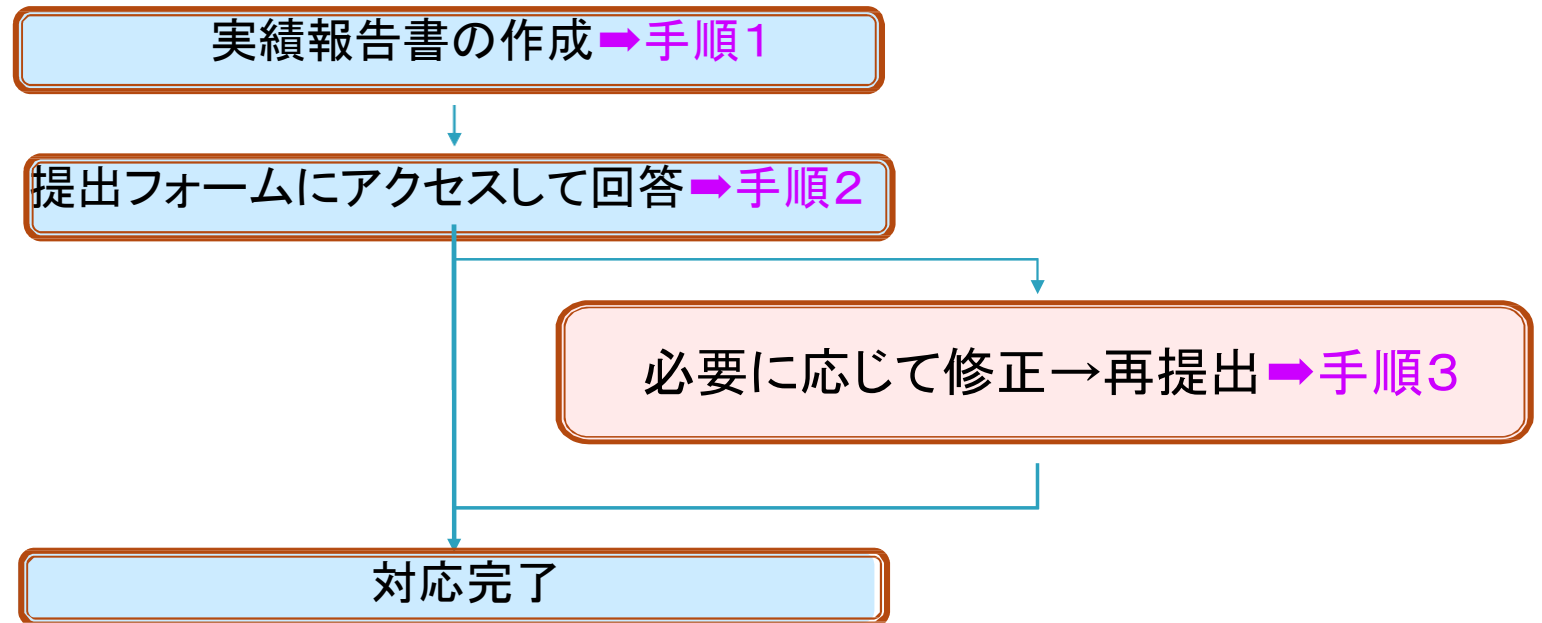


令和4年度処遇改善加算・特定処遇改善加算
ベースアップ等支援加算実績報告書
提出フォーム操作マニュアル

手続きの流れ



手順1 実績報告書の作成

提出する実績報告書・特別な事情に係る届出書の
ファイル名には

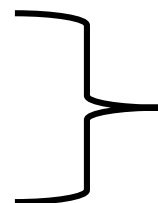
必ず法人名を記載してください。

<例>

①実績報告書

株式会社〇〇実績報告書

(株)〇〇実績報告書



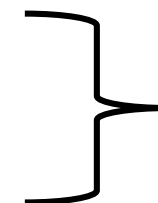
どちらでも可

②特別な事情に係る届出書

(※提出が必要な法人及び事業所のみ提出。)

社会福祉法人〇〇届出書

(社)〇〇届出書



どちらでも可

手順2 提出フォームへのアクセス

方法① 以下の提出フォームリンクからアクセス

https://dshinsei.e-kanagawa.lg.jp/140007-u/offer/offerList_detail?tempSeq=54112

方法② 「神奈川県電子申請システム」のトップページで 報告書の申請と検索

 手続き選択をする	 メールアドレスの確認	 内容を入力する	 申し込みをする
--	--	---	---

検索項目を入力（選択）して、手続きを検索してください。

検索キーワード	<input type="text" value="報告書の申請"/>	<input type="checkbox"/> 類義語検索を行う
カテゴリ選択	<input type="text" value="▼"/>	
利用者選択	<input type="checkbox"/> 個人が利用できる手続き <input type="checkbox"/> 法人が利用できる手続き	

絞り込みで検索する >

手続き一覧

2023年06月23日 10時01分 現在

並び替え

受付開始日時 降順 ▼

表示数変更

20件ずつ表示 ▼

1

**【加算】令和4年度介護職員
処遇改善加算・介護職員等特定処遇改善
加算・介護職員等ベースアップ等支援加
算の実績報告書の申請**

受付開始日時 2023年06月23日09時15分

受付終了日時 随時

(※手続き名)をクリックしてください。

利用者登録せずに申し込む方はこちら >

[利用者登録される方はこちら](#)

利用者登録せずに
申し込む場合はこちら

既に利用者登録がお済みの方

利用者IDを入力してください

利用者登録時に使用したメールアドレス、
または各手続の担当部署から受領したIDをご入力ください。

パスワードを入力してください

利用者登録時に設定していただいたパスワード、
または各手続の担当部署から受領したパスワードをご入力ください。
忘れた場合、「パスワードを忘れた場合はこちら」より再設定してください。

利用者登録済みの場合は
必ずこちらから

<利用規約>

神奈川県e-kanagawa電子申請利用規約

(目的)

第1条 本規約は、e-kanagawa電子申請（以下「本システム」といいます。）を利用して、神奈川県（以下「県」といいます。）に行政手続の申請・届出等を行うために必要な事項について定めるものです。

(用語の定義)

第2条 本規約において使用する用語の意義は、次の各号のとおりとします。

- (1) 電子申請 インターネットを利用して行政手続の申請・届出等を行うことをいいます。
- (2) 申請データ 本システムを利用して電子申請した申請内容（添付書類を含む。）をいいます。
- (3) 利用者 本システムを利用する個人、法人又は団体をいいます。
- (4) 利用者ID 利用者が本システムを利用するために登録するメールアドレスをいいます。
- (5) 整理番号 利用者の電子申請が本システムに到達した際に発行される番号をいいます。
- (6) パスワード 利用者ID又は整理番号を使用する際のセキュリティ確保を目的として、利用者が管理する暗証符号をいいます。

「同意する」ボタンをクリックすることにより、この説明に同意いただけたものとみなします。
登録した情報は当サービス内でのみ利用するものであり、他への転用・開示は一切行いません。

上記をご理解いただけましたら、同意して進んでください。

< 一覧へ戻る 同意する >

規約を確認後
クリック


順次設問に回答してください

申請者を入力してください。 **必須**

申請者（法人名）を入力してください。

※法人名を入力する際、スペースは入れないでください。

記載例（株式会社神奈川県、医療法人社団かながわけん）



実績報告書を添付してください。 **添付ファイル** **必須**

クリック


添付ファイル名に法人名を記載してください。

（例：株式会社〇〇処遇改善実績報告書.xlsx）

※ファイル添付方法
のみ解説します

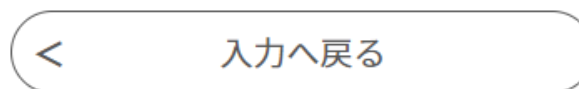
添付ファイル

ファイルを選択してください



①ファイルの選択をクリック

クリック



名前




株式会社かながわ実績報告書.xlsx

添付するファイルをクリック

添付ファイル

ファイルを選択してください

ファイル名が表示されていることを確認し



「添付する」をクリック

添付結果

株式会社かながわ実績報告書.xlsx

削除

添付結果を確認し、「入力へ戻る」をクリック



入力へ戻る

設問に全て回答完了後

確認へ進む



「確認へ進む」をクリック



加算を算定したサービスを選択してください（複数ある場合、加算を算定したサービス全てを選択）

介護老人福祉施設

事業所の所在地

横浜市、川崎市、相模原市及び横須賀市に所在する事業所ではありません。

事業所のサービス種別

地域密着型サービス事業所、施設並びに総

実績報告書の様式

令和4年度より実績報告書の様式が変更され、ダウンロードし、作成してください。

「申込む」をクリック



入力へ戻る

申込む



申込完了

【加算】令和4年度介護職員処遇改善加算・介護職員等特定処遇改善加算・介護職員等ベースアップ等支援加算の実績報告書の申請の手続きの申込を受付しました。

整理番号 を記載したメールとパスワード を記載したメールを送信しました。

メールアドレスが誤っていたり、フィルタ等を設定されている場合、
メールが届かない可能性があります。

整理番号	401760660396
パスワード	L844EV5R74

整理番号 とパスワードは、今後申込状況を確認する際に必要となる大切な番号です。
特にパスワードは他人に知られないように保管してください。

なお、内容に不備がある場合は別途メール、または電話でご連絡ください。

整理番号及びパスワードは申込み内容修正
に必要なのでメモに残してください。

手順3 修正→再提出の方法

- ①この処理は県が提出されたデータを「受理」するまで可能です。
※修正事項が見つかった場合は所管グループにお電話ください。

e-KANAGAWA 神奈川県 電子申請システム

ログイン
利用者登録

申請団体選択 申請書ダウンロード

＞ 手続き申込 ＞ **申込内容照会** ＞ 職責署名検証

いつでも、どこからでも、24時間365日、ネットで行政手続きができます

手続き申込へ

電子申請システム
トップページの
「申込内容照会」
をクリック

申込照会

整理番号を入力してください

申込完了画面、通知メールに記載された
整理番号をご入力ください。

パスワードを入力してください

申込完了画面、通知メールに記載された
パスワードをご入力ください。

申込み完了後に通知される
整理番号及びパスワード
を記載し、「照会する」を選択

整理番号は半角数字、パスワードは半角英数字（英字：大文字・小文字）で入力して下さい。
前後にスペースが入ると正しく認識されず、照会できませんのでご注意ください。

ログイン後に申込を行われた方は、ログインしていただくと、整理番号やパスワードを使用せずに照会できます。


照会する



<p>がしていただく（複数ある場合、加算を算定したサービス全てを選択）</p>	<p>介護老人福祉施設</p>
<p>事業所の所在地</p>	<p>横浜市、川崎市、相模原市及び横須賀市に所在する事業所ではありません。</p>
<p>事業所のサービス種別</p>	<p>地域密着型サービス事業所、施設並びに総合事業の事業所ではありません。</p>
<p>実績報告書の様式</p>	<p>令和4年度より実績報告書の様式が変更されました。介護情報サービスかながわより最新版をダウンロードし、作成してください。</p>

※確認後、必ずブラウザを閉じてください。

※申込んだ内容を修正する場合は、【修正する】ボタンを選択してください。



「修正する」を選択
 ※修正画面は申込画面と同様です。